



SERVIZI STATISTICI

SISTEMA STATISTICO NAZIONALE

RILEVAZIONE DEI PREZZI AL CONSUMO

ANTICIPAZIONE PROVVISORIA DELL'INDICE DEI PREZZI AL CONSUMO PER L'INTERA COLLETTIVITÀ
gennaio 2018

COMUNICATO STAMPA



A CURA DEI SERVIZI STATISTICI DEL COMUNE DI TERNI

Responsabile

Simona Coccetta

Referente per la rilevazione prezzi

Luciano Rallini

Rilevatori

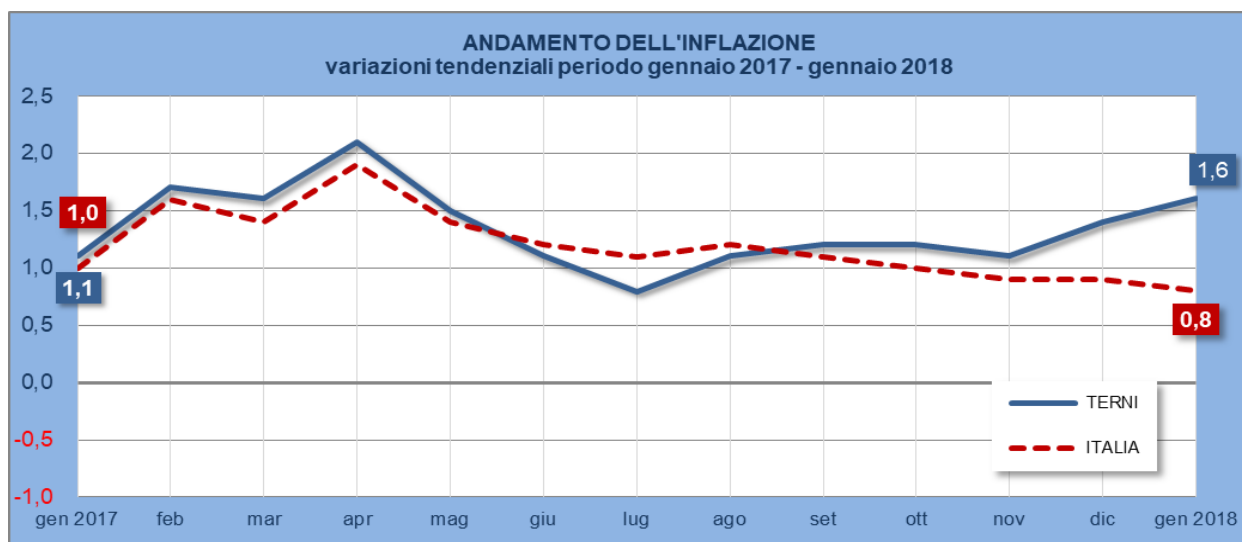
Alessandra Pedroni, Gianni Vitali

Elaborazioni

Marco Borzacchini

*I dati rilevati nel mese e di seguito pubblicati, sono stati validati dalla **Commissione Comunale di controllo dei prezzi al consumo** riunitasi il 2 febbraio 2018 presieduta da Francesca Colasanti.*

A gennaio le elaborazioni mostrano una variazione rispetto al mese precedente pari a **+0,6%** e un tasso d'inflazione tendenziale che sale a **+1,6%** dall'1,4% di dicembre. Nell'ultimo trimestre l'inflazione a livello locale ha mostrato un trend positivo, in controtendenza con il dato nazionale e a gennaio l'inflazione registrata a Terni risulta doppia rispetto al dato medio italiano (+0,8%).



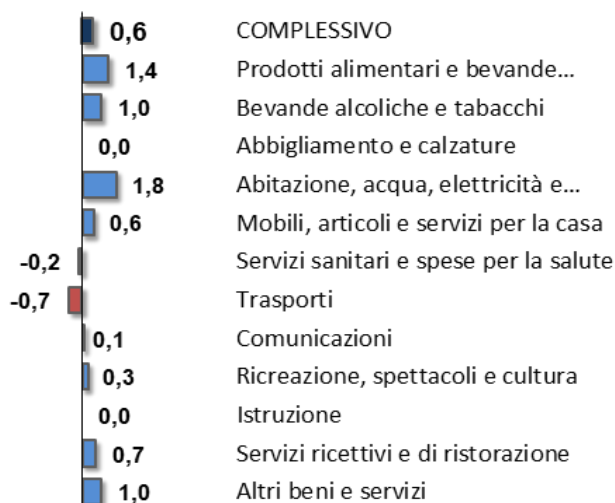
La tendenza al rialzo si è registrata in maniera generalizzata in tutte le divisioni di spesa anche se le variazioni di prezzo più consistenti hanno interessato i capitoli: *Abitazione, acqua, elettricità e combustibili e Prodotti alimentari e bevande analcoliche* che segnano rispettivamente un +1,8%, a causa dei rincari nelle bollette di acqua, elettricità e gas e un +1,4% con aumenti di prezzo che hanno riguardato in particolare la verdura, le bevande analcoliche, il pane e i cereali.

TERNI, INDICI DEI PREZZI AL CONSUMO NIC PER DIVISIONE DI SPESA
gennaio 2018

| DIVISIONE | Variazioni Tendenziali (% su stesso mese anno precedente) | Variazioni Congiunturali (% su mese precedente) |
|---|---|---|
| Complessivo | 1,6 | 0,6 |
| Prodotti alimentari e bevande analcoliche | 1,9 | 1,4 |
| Bevande alcoliche e tabacchi | 1,5 | 1,0 |
| Abbigliamento e calzature | 1,0 | 0,0 |
| Abitazione, acqua, elettricità e combustibili | 3,0 | 1,8 |
| Mobili, articoli e servizi per la casa | 0,7 | 0,6 |
| Servizi sanitari e spese per la salute | -0,9 | -0,2 |
| Trasporti | 2,0 | -0,7 |
| Comunicazioni | -1,0 | 0,1 |
| Ricreazione, spettacoli e cultura | 1,4 | 0,3 |
| Istruzione | -16,1 | 0,0 |
| Servizi ricettivi e di ristorazione | 0,9 | 0,7 |
| Altri beni e servizi | 5,7 | 1,0 |

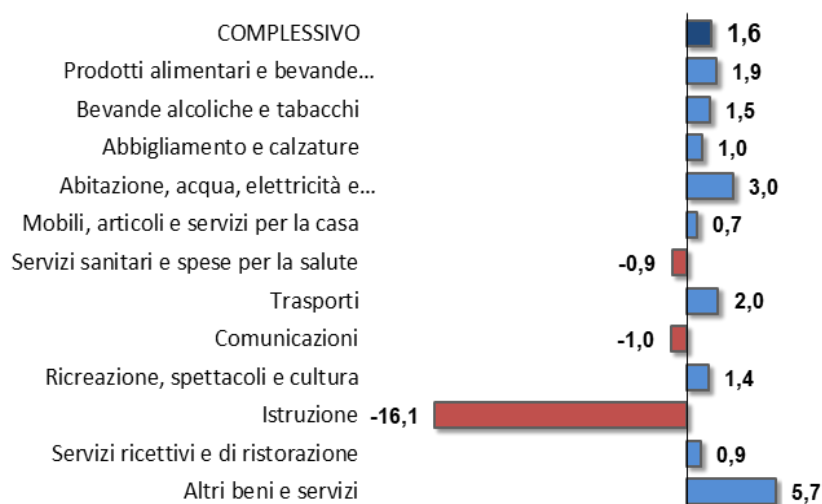
La divisione *Trasporti* mostra invece un $-0,7\%$ dovuto al ritorno alla normalità del costo del trasporto passeggeri, primo fra tutti quello aereo, dopo i rincari in corrispondenza delle vacanze natalizie.

VARIAZIONI CONGIUNTURALI DELL'INDICE NIC dicembre 2017/ gennaio 2018



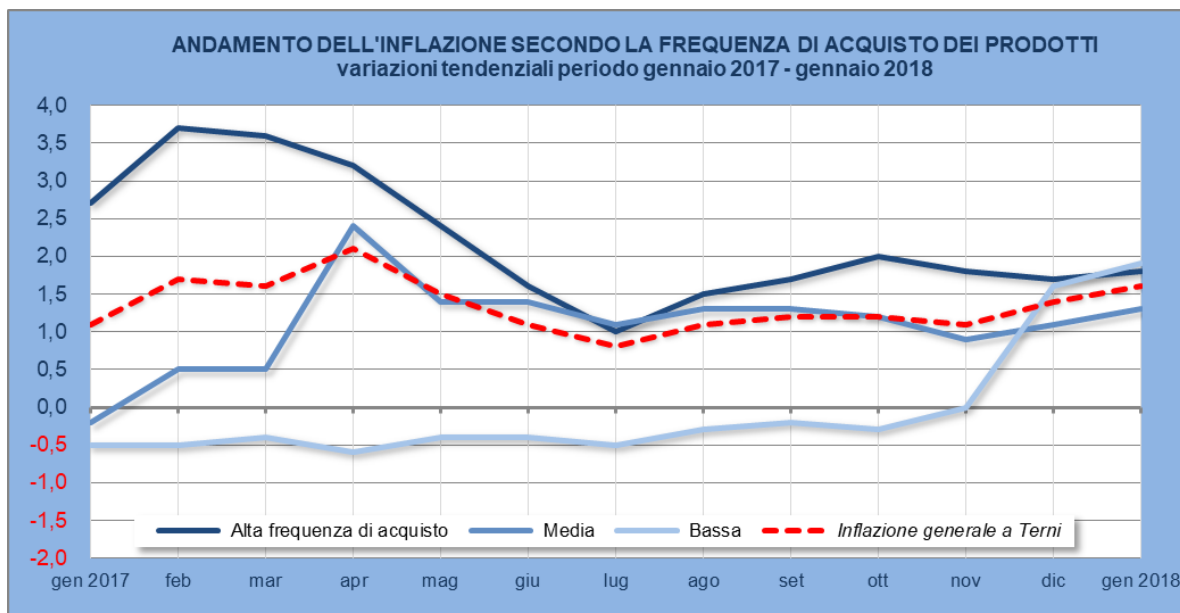
A livello tendenziale, ovvero rispetto a gennaio 2017, per quattro capitoli di spesa i prezzi hanno avuto una crescita superiore a quella dell'inflazione generale: *Prodotti Alimentari e bevande analcoliche* $+1,9\%$, *Abitazione, acqua, elettricità e combustibili* $+3,0\%$, attribuibile all'aumento delle bollette e del prezzo del gasolio da riscaldamento, *Trasporti* $+2,0\%$ e *Altri beni e servizi* $+5,7\%$.

VARIAZIONI TENDENZIALI DELL'INDICE NIC gennaio 2017/ gennaio 2018



Considerando la frequenza d'acquisto dei beni e servizi secondo le necessità delle famiglie, a gennaio le

variazioni sono tutte con il segno positivo e non distanti dal valore dell'inflazione generale. L'inflazione calcolata per i beni che sono acquistati con maggior frequenza, sale a +1,8%; è pari a +1,3% quella per i beni a media frequenza di acquisto e a +1,9% per i beni che sono acquistati con minore frequenza.



Si riporta di seguito una tabella sintetica contenente le variazioni medie di prezzo per Divisione, Gruppo e Classe di prodotto.

gennaio 2018

| Divisione | Variazioni Tendenziali (% su stesso mese anno precedente) | Variazioni Congiunturali (% su mese precedente) |
|---|---|---|
| Gruppo | | |
| Classe | | |
| Complessivo | 1,6 | 0,6 |
| Prodotti alimentari e bevande analcoliche | 1,9 | 1,4 |
| Prodotti Alimentari | 1,7 | 1,2 |
| Pane e cereali | 2,0 | 2,0 |
| Carni | 1,4 | 0,7 |
| Pesci e prodotti ittici | 2,6 | 1,7 |
| Latte, formaggi e uova | 3,4 | 1,8 |
| Oli e grassi | 7,3 | 3,9 |
| Frutta | 2,8 | -4,2 |
| Vegetali | -2,0 | 3,2 |
| Zucchero, confetture, miele, cioccolato e dolciumi | 0,9 | 0,7 |

| | | |
|--|-------------|-------------|
| Prodotti alimentari n.a.c. | 2,8 | 2,3 |
| Bevande analcoliche | 4,3 | 4,1 |
| Caffè, tè e cacao | 2,9 | 1,7 |
| Acque minerali, bevande analcoliche, succhi di frutta e verdura | 5,2 | 5,7 |
| Bevande alcoliche e tabacchi | 1,5 | 1,0 |
| Bevande alcoliche | 3,4 | 2,6 |
| Alcolici | 2,4 | 1,8 |
| Vini | 3,8 | 3,1 |
| Birre | 3,2 | 1,6 |
| Tabacchi | 0,5 | 0,0 |
| Tabacchi | 0,5 | 0,0 |
| Abbigliamento e calzature | 1,0 | 0,0 |
| Abbigliamento | 1,0 | 0,0 |
| Indumenti | 1,0 | 0,0 |
| Altri articoli d'abbigliamento e accessori per l'abbigliamento | 0,5 | 0,0 |
| Servizi di lavanderia, riparazione e noleggio abiti | 1,2 | 0,0 |
| Calzature | 1,0 | 0,0 |
| Scarpe ed altre calzature | 1,0 | 0,0 |
| Riparazione e noleggio calzature | 0,0 | 0,0 |
| Abitazione, acqua, elettricità e combustibili | 3,0 | 1,8 |
| Affitti reali per abitazione | -0,6 | -1,0 |
| Affitti reali per l'abitazione principale | -0,6 | -1,0 |
| Riparazione e manutenzione della casa | 0,6 | 0,0 |
| Prodotti per la riparazione e la manutenzione della casa | 0,6 | 0,0 |
| Servizi per la riparazione e manutenzione della casa | 0,6 | 0,0 |
| Fornitura acqua e servizi vari connessi all'abitazione | 4,5 | 1,5 |
| Fornitura acqua | 12,4 | 5,4 |
| Raccolta rifiuti | -0,4 | 0,0 |
| Raccolta acque di scarico | 13,0 | 4,6 |
| Altri servizi per l'abitazione n.a.c. | 2,1 | 0,0 |
| Energia elettrica, gas e altri combustibili | 4,6 | 4,0 |
| Energia elettrica | 8,1 | 3,9 |
| Gas | 1,8 | 4,5 |
| Gasolio per riscaldamento | 6,0 | 2,0 |
| Combustibili solidi | 3,8 | 0,0 |
| Mobili, articoli e servizi per la casa | 0,7 | 0,6 |
| Mobili e arredi, tappeti e altri rivestimenti per pavimenti | 0,2 | 0,0 |
| Mobili e arredi | 0,5 | 0,0 |
| Tappeti e altri rivestimenti per pavimenti | -12,1 | 0,0 |
| Riparazione di mobili, arredi e rivestimenti per pavimenti | -1,0 | 0,0 |
| Articoli tessili per la casa | 0,6 | 0,0 |
| Articoli tessili per la casa | 0,6 | 0,0 |
| Elettrodomestici e apparecchi per la casa | -0,4 | 0,6 |
| Grandi apparecchi domestici elettrici e non | 0,5 | 0,9 |
| Piccoli elettrodomestici | -3,3 | -0,1 |

| | | |
|--|------|-------|
| Riparazione di apparecchi per la casa | 0,0 | 0,0 |
| Cristalleria, stoviglie e utensili domestici | -0,8 | 0,1 |
| Cristalleria, stoviglie e utensili domestici | -0,8 | 0,1 |
| Utensili e attrezzature per la casa e il giardino | 0,1 | 0,0 |
| Grandi utensili ed attrezzature per la casa ed il giardino | 1,3 | 0,0 |
| Piccoli utensili ed accessori vari | 0,1 | 0,0 |
| Beni e servizi per la manutenzione ordinaria della casa | 1,4 | 1,2 |
| Beni non durevoli per la casa | 2,8 | 2,2 |
| Servizi per la pulizia e la manutenzione della casa | 0,6 | 0,6 |
| Servizi sanitari e spese per la salute | -0,9 | -0,2 |
| Medicinali, prodotti farmaceutici, attrezzature e apparecchiature medicali | -3,0 | -1,0 |
| Prodotti farmaceutici | -3,0 | -1,1 |
| Altri prodotti medicali | 0,0 | 0,0 |
| Attrezzature ed apparecchi terapeutici | -5,1 | 0,0 |
| Servizi ambulatoriali | -0,3 | 0,0 |
| Servizi medici | -0,3 | 0,0 |
| Servizi dentistici | -1,9 | 0,0 |
| Servizi paramedici | 0,4 | 0,0 |
| Servizi ospedalieri | 0,0 | 0,0 |
| Servizi ospedalieri | 0,0 | 0,0 |
| Trasporti | 2,0 | -0,7 |
| Acquisto mezzi di trasporto | 0,5 | 0,4 |
| Automobili | 0,4 | 0,3 |
| Motocicli e ciclomotori | 1,7 | 0,3 |
| Biciclette | 1,4 | 0,0 |
| Spese di esercizio mezzi di trasporto | 2,6 | 0,9 |
| Pezzi di ricambio e accessori per mezzi di trasporto privati | 1,9 | 0,0 |
| Carburanti e lubrificanti per mezzi di trasporto privati | 3,5 | 1,3 |
| Manutenzione e riparazione mezzi di trasporto privati | 1,7 | 0,0 |
| Altri servizi relativi ai mezzi di trasporto privati | 1,4 | 1,4 |
| Servizi di trasporto | 2,5 | -6,9 |
| Trasporto passeggeri su rotaia | 2,3 | -0,8 |
| Trasporto passeggeri su strada | 0,5 | 0,0 |
| Trasporto aereo passeggeri | 5,4 | -26,8 |
| Trasporto marittimo e per vie d'acqua interne | 1,3 | -0,7 |
| Trasporto multimodale passeggeri | 1,0 | 0,1 |
| Acquisto di altri servizi di trasporto | 0,0 | 0,0 |
| Comunicazioni | -1,0 | 0,1 |
| Servizi postali | 0,3 | 0,3 |
| Servizi postali | 0,3 | 0,3 |
| Apparecchi telefonici e telefax | -5,5 | -0,6 |
| Apparecchi telefonici e telefax | -5,5 | -0,6 |
| Servizi di telefonia e telefax | 0,3 | 0,3 |
| Servizi di telefonia e telefax | 0,3 | 0,3 |
| Ricreazione, spettacoli e cultura | 1,4 | 0,3 |

| | | |
|--|--------------|-------------|
| Apparecchi audiovisivi, fotografici e informatici | 2,2 | 2,7 |
| Apparecchi di ricezione, registrazione e riproduzione di suoni e immagini | -0,5 | 0,8 |
| Apparecchi fotografici e cinematografici e strumenti ottici | -3,0 | 0,1 |
| Apparecchi per il trattamento dell'informazione | 5,0 | 2,7 |
| Supporti di registrazione | 3,0 | 5,6 |
| Altri beni durevoli per ricreazione e cultura | 1,5 | 0,0 |
| Beni durevoli per ricreazione all'aperto | 1,6 | 0,0 |
| Strumenti musicali e beni durevoli per ricreazione al coperto | 1,6 | 0,0 |
| Altri articoli e attrezzature per attività ricreative, giardinaggio e animali | 2,9 | 1,0 |
| Giochi, giocattoli e hobby | 0,5 | -1,2 |
| Articoli sportivi, per campeggio e attività ricreative all'aperto | 1,3 | -0,2 |
| Articoli per giardinaggio, piante e fiori | 1,1 | 0,0 |
| Animali domestici e relativi prodotti | 7,2 | 4,1 |
| Servizi veterinari e altri servizi per animali domestici | 0,0 | 0,0 |
| Servizi ricreativi e culturali | -0,1 | -0,6 |
| Servizi ricreativi e sportivi | 0,0 | 0,3 |
| Servizi culturali | -0,9 | -2,8 |
| Concorsi pronostici | 0,0 | 0,0 |
| Giornali, libri e articoli di cartoleria | 1,7 | -0,5 |
| Libri | 2,1 | -0,8 |
| Giornali e periodici | 1,8 | -0,9 |
| Articoli di cartoleria e materiale da disegno | 0,7 | 0,4 |
| Pacchetti vacanza | 3,0 | 0,8 |
| Pacchetti vacanza | 3,0 | 0,8 |
| Istruzione | -16,1 | 0,0 |
| Scuola dell'infanzia ed istruzione primaria | 0,0 | 0,0 |
| Scuola dell'infanzia ed istruzione primaria | 0,0 | 0,0 |
| Istruzione secondaria | 0,7 | 0,0 |
| Istruzione secondaria | 0,7 | 0,0 |
| Istruzione universitaria | -39,3 | 0,0 |
| Istruzione universitaria | -39,3 | 0,0 |
| Corsi d'istruzione e di formazione | 1,0 | 0,0 |
| Corsi d'istruzione e di formazione | 1,0 | 0,0 |
| Servizi ricettivi e di ristorazione | 0,9 | 0,7 |
| Servizi di ristorazione | 1,6 | 0,0 |
| Ristoranti, bar e simili | 0,9 | 0,0 |
| Mense | 16,6 | 0,0 |
| Servizi di alloggio | -0,7 | 3,2 |
| Servizi di alloggio | -0,7 | 3,2 |
| Altri beni e servizi | 5,7 | 1,0 |
| Servizi di parrucchiere e trattamenti di bellezza | 0,1 | 0,0 |
| Apparecchi elettrici per la cura della persona | 0,2 | 0,0 |
| Altri apparecchi non elettrici, articoli e prodotti per la cura della persona | 4,0 | 3,1 |
| Effetti personali n.a.c. | 0,6 | 0,5 |
| Gioielleria ed orologeria | 0,0 | 0,0 |

| | | |
|---|-------------|------------|
| Altri effetti personali | 1,4 | 1,2 |
| Assistenza sociale | 1,5 | 0,2 |
| Assistenza sociale | 1,5 | 0,2 |
| Assicurazioni | 5,2 | 0,0 |
| Servizi assicurativi connessi all'abitazione | 0,8 | 0,1 |
| Servizi assicurativi connessi alla salute | 0,7 | 0,0 |
| Assicurazioni sui mezzi di trasporto | 5,8 | 0,0 |
| Servizi finanziari n.a.c. | 4,5 | 5,6 |
| Altri servizi finanziari n.a.c. | 4,5 | 5,6 |
| Altri servizi n.a.c. | 16,8 | 0,0 |
| Altri servizi n.a.c. | 16,8 | 0,0 |