



**COMUNE DI TERNI**  
Direzione Attività Economiche - Innovazione  
Servizi Statistici

Corso del Popolo 30  
05100 Terni

Tel +39 0744.549.742-3-5  
statistica@comune.terni.it

## **SERVIZI STATISTICI**

### **SISTEMA STATISTICO NAZIONALE**

## **RILEVAZIONE DEI PREZZI AL CONSUMO**

*ANTICIPAZIONE PROVVISORIA DELL'INDICE DEI PREZZI AL CONSUMO PER L'INTERA COLLETTIVITÀ*  
**dicembre 2018**

# **COMUNICATO STAMPA**



**GRAFICI E TABELLE AGGIORNATI**

#### **A CURA DEI SERVIZI STATISTICI DEL COMUNE DI TERNI**

Responsabile  
Rilevatori  
Elaborazioni

Simona Coccetta  
Alessandra Pedroni, Gianni Vitali  
Marco Borzacchini

*I dati rilevati nel mese e di seguito pubblicati, sono stati validati dalla **Commissione Comunale di controllo dei prezzi al consumo** riunitasi il 4 gennaio 2019 presieduta dalla Dott.ssa Simona Coccetta*

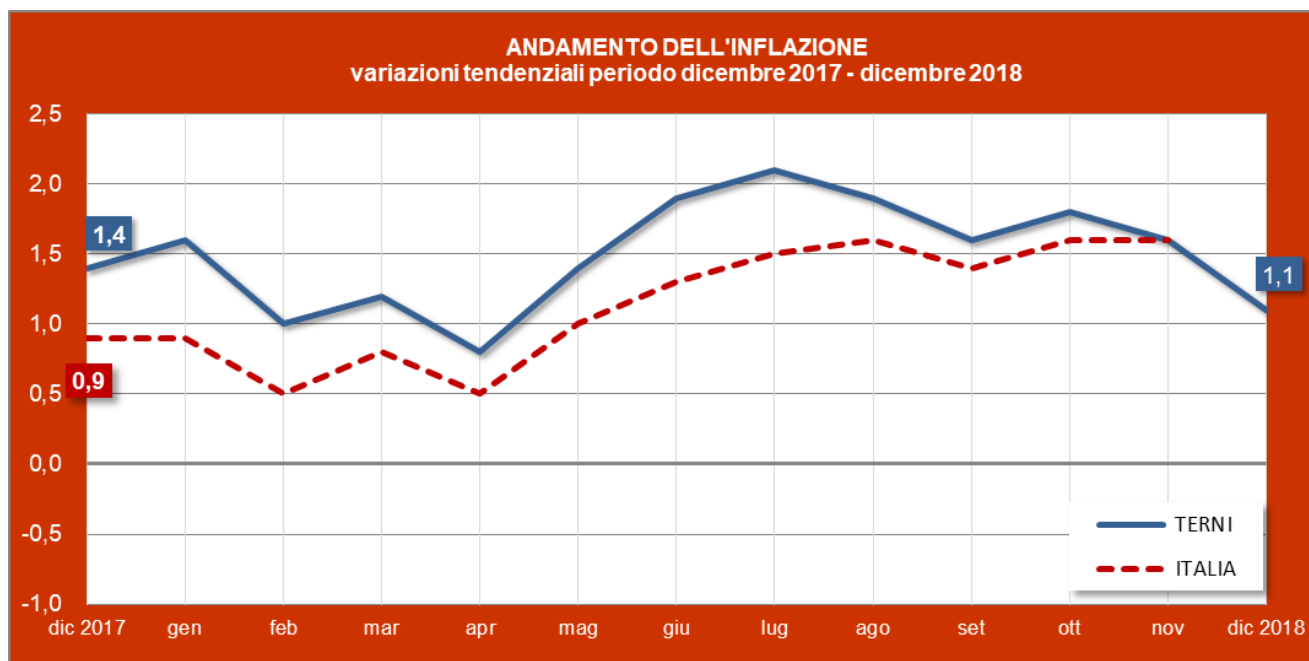
A dicembre l'inflazione a Terni è ancora in calo e scende a 1,1% perdendo mezzo punto percentuale rispetto al mese precedente e un punto percentuale rispetto a luglio.

In generale nel corso del 2018 l'inflazione a Terni, in linea con l'andamento nazionale, si è mostrata molto fluttuante, il trend positivo che si era avviato a inizio 2018 e aveva portato a toccare il 2,1% di luglio, valore considerato ottimale dagli economisti, si è invertito fino a riscendere all'1,1% di dicembre.

Di pari passo con l'inflazione generale anche i prezzi dei prodotti alimentari, che hanno un peso considerevole sull'inflazione, dopo un temporaneo rialzo, che ha toccato l'apice nel mese di luglio (+3,6%), sono tornati bruscamente a scendere fino a raggiungere questo mese +0,4%. Stesso andamento hanno avuto anche i prezzi dei carburanti. Le consistenti diminuzioni dei prezzi della benzina e del gasolio, hanno infatti contribuito al calo dell'inflazione che si è registrato in questa ultima parte dell'anno.

Situazione diversa per quanto riguarda il capitolo *Abitazione acqua elettricità e combustibili*, che comprende buona parte delle tariffe (energia elettrica, gas, acqua, rifiuti ecc.) che nel secondo semestre del 2018 ha mostrato, in controtendenza, una curva inflattiva dall'andamento nettamente crescente passando da -1% a +3,9%. I maggiori aumenti hanno riguardato energia elettrica, acqua e gas mentre c'è stata una notevole diminuzione della tariffa dei rifiuti, grazie all'andamento positivo della raccolta differenziata.

Tornando al mese di dicembre, nonostante alcuni aumenti registrati nei prezzi dei prodotti alimentari (+0,7%) e in vari servizi legati al turismo, per effetto delle festività natalizie, (voli aerei, pacchetti vacanze nazionali ecc.) il brusco calo del prezzo dei carburanti ha fatto da contrappeso e, rispetto a novembre, la variazione congiunturale è stata dello 0,2%.

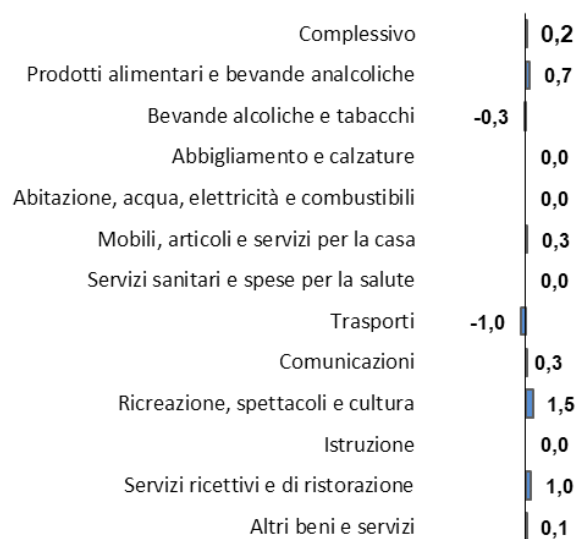


Una curiosità: in controtendenza con gli anni passati non si sono registrati aumenti nei prezzi degli ingredienti tipici dei dolci natalizi (noci, cioccolata, frutta secca) e addirittura c'è stato un calo del prezzo degli spumanti. Delle 12 divisioni di spesa 6 hanno registrato variazione congiunturale positiva 4 nulla e 2 negativa.

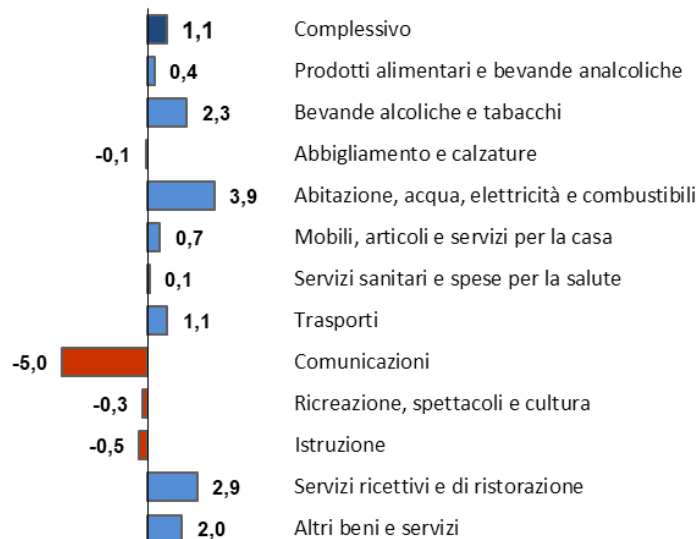
**dicembre 2018**

DIVISIONE	Variazioni Congiunturali (% su mese precedente)	Variazioni Tendenziali (% su stesso mese anno precedente)
<b>Complessivo</b>	<b>0,2</b>	<b>1,1</b>
Prodotti alimentari e bevande analcoliche	0,7	0,4
Bevande alcoliche e tabacchi	-0,3	2,3
Abbigliamento e calzature	0,0	-0,1
Abitazione, acqua, elettricità e combustibili	0,0	3,9
Mobili, articoli e servizi per la casa	0,3	0,7
Servizi sanitari e spese per la salute	0,0	0,1
Trasporti	-1,0	1,1
Comunicazioni	0,3	-5,0
Ricreazione, spettacoli e cultura	1,5	-0,3
Istruzione	0,0	-0,5
Servizi ricettivi e di ristorazione	1,0	2,9
Altri beni e servizi	0,1	2,0

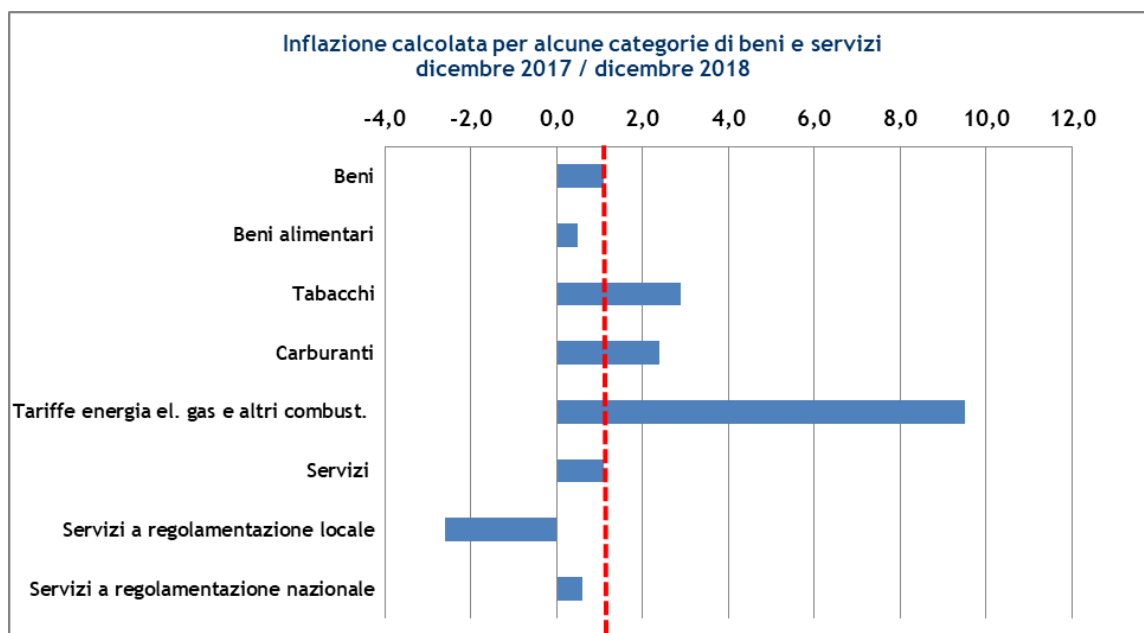
**VARIAZIONI CONGIUNTURALI DELL'INDICE NIC  
novembre / dicembre 2018**



**VARIAZIONI TENDENZIALI DELL'INDICE NIC  
dicembre 2017 / dicembre 2018**



Nel grafico che segue, in cui è riportato l'andamento dell'Inflazione per alcune categorie di prodotti, emerge come all'interno dell'inflazione generale pari a +1,1%, si celino andamenti differenti tra le diverse categorie di beni e servizi.



Si riporta di seguito una tabella sintetica contenente le variazioni medie di prezzo per Divisione, Gruppo e Classe di prodotto.

**dicembre 2018**

Divisione	Variazioni Congiunturali (% su mese precedente)	Variazioni Tendenziali (% su stesso mese anno precedente)
Gruppo		
Classe		
<b>Complessivo</b>	<b>0,2</b>	<b>1,1</b>
<b>Prodotti alimentari e bevande analcoliche</b>	<b>0,7</b>	<b>0,4</b>
<b>Prodotti Alimentari</b>	<b>0,7</b>	<b>0,4</b>
<b>Pane e cereali</b>	<b>0,3</b>	<b>0,6</b>
<b>Carni</b>	<b>0,2</b>	<b>1,7</b>
<b>Pesci e prodotti ittici</b>	<b>0,3</b>	<b>-1,7</b>
<b>Latte, formaggi e uova</b>	<b>0,3</b>	<b>0,9</b>
<b>Oli e grassi</b>	<b>0,3</b>	<b>-0,3</b>
<b>Frutta</b>	<b>-1,7</b>	<b>-6,9</b>
<b>Vegetali</b>	<b>4,3</b>	<b>4,1</b>
<b>Zucchero, confetture, miele, cioccolato e dolciumi</b>	<b>1,0</b>	<b>0,7</b>
<b>Prodotti alimentari n.a.c.</b>	<b>1,3</b>	<b>1,2</b>
<b>Bevande analcoliche</b>	<b>-0,2</b>	<b>0,3</b>
<b>Caffè, tè e cacao</b>	<b>-1,0</b>	<b>-0,5</b>
<b>Acque minerali, bevande analcoliche, succhi di frutta e verdura</b>	<b>0,4</b>	<b>0,9</b>
<b>Bevande alcoliche e tabacchi</b>	<b>-0,3</b>	<b>2,3</b>

<b>Bevande alcoliche</b>	<b>-0,9</b>	<b>1,1</b>
<b>Alcolici</b>	<b>-2,0</b>	<b>0,0</b>
<b>Vini</b>	<b>-1,6</b>	<b>2,2</b>
<b>Birre</b>	<b>1,3</b>	<b>-1,5</b>
<b>Tabacchi</b>	<b>0,0</b>	<b>2,9</b>
<b>Tabacchi</b>	<b>0,0</b>	<b>2,9</b>
<b>Abbigliamento e calzature</b>	<b>0,0</b>	<b>-0,1</b>
<b>Abbigliamento</b>	<b>0,0</b>	<b>0,0</b>
<b>Indumenti</b>	<b>0,0</b>	<b>-0,2</b>
<b>Altri articoli d'abbigliamento e accessori per l'abbigliamento</b>	<b>0,0</b>	<b>0,6</b>
<b>Servizi di lavanderia, riparazione e noleggio abiti</b>	<b>0,0</b>	<b>1,5</b>
<b>Calzature</b>	<b>0,0</b>	<b>-0,2</b>
<b>Scarpe ed altre calzature</b>	<b>0,0</b>	<b>-0,2</b>
<b>Riparazione e noleggio calzature</b>	<b>0,0</b>	<b>0,0</b>
<b>Abitazione, acqua, elettricità e combustibili</b>	<b>0,0</b>	<b>3,9</b>
<b>Affitti reali per abitazione</b>	<b>0,0</b>	<b>-1,0</b>
<b>Affitti reali per l'abitazione principale</b>	<b>0,0</b>	<b>-1,0</b>
<b>Riparazione e manutenzione della casa</b>	<b>0,0</b>	<b>0,6</b>
<b>Prodotti per la riparazione e la manutenzione della casa</b>	<b>0,0</b>	<b>0,3</b>
<b>Servizi per la riparazione e manutenzione della casa</b>	<b>0,0</b>	<b>0,7</b>
<b>Fornitura acqua e servizi vari connessi all'abitazione</b>	<b>0,0</b>	<b>0,1</b>
<b>Fornitura acqua</b>	<b>0,0</b>	<b>5,3</b>
<b>Raccolta rifiuti</b>	<b>0,0</b>	<b>-6,6</b>
<b>Raccolta acque di scarico</b>	<b>0,0</b>	<b>4,6</b>
<b>Altri servizi per l'abitazione n.a.c.</b>	<b>0,0</b>	<b>1,4</b>
<b>Energia elettrica, gas e altri combustibili</b>	<b>-0,1</b>	<b>9,5</b>
<b>Energia elettrica</b>	<b>0,0</b>	<b>8,6</b>
<b>Gas</b>	<b>0,0</b>	<b>11,1</b>
<b>Gasolio per riscaldamento</b>	<b>-6,3</b>	<b>2,0</b>
<b>Combustibili solidi</b>	<b>0,0</b>	<b>2,4</b>
<b>Mobili, articoli e servizi per la casa</b>	<b>0,3</b>	<b>0,7</b>
<b>Mobili e arredi, tappeti e altri rivestimenti per pavimenti</b>	<b>0,0</b>	<b>1,6</b>
<b>Mobili e arredi</b>	<b>0,0</b>	<b>1,6</b>
<b>Tappeti e altri rivestimenti per pavimenti</b>	<b>0,0</b>	<b>0,0</b>
<b>Riparazione di mobili, arredi e rivestimenti per pavimenti</b>	<b>0,0</b>	<b>0,0</b>
<b>Articoli tessili per la casa</b>	<b>0,0</b>	<b>0,7</b>
<b>Articoli tessili per la casa</b>	<b>0,0</b>	<b>0,7</b>
<b>Elettrodomestici e apparecchi per la casa</b>	<b>1,3</b>	<b>-1,2</b>
<b>Grandi apparecchi domestici elettrici e non</b>	<b>1,7</b>	<b>-2,4</b>
<b>Piccoli elettrodomestici</b>	<b>0,2</b>	<b>1,7</b>
<b>Riparazione di apparecchi per la casa</b>	<b>0,0</b>	<b>0,0</b>
<b>Cristalleria, stoviglie e utensili domestici</b>	<b>0,0</b>	<b>-0,3</b>
<b>Cristalleria, stoviglie e utensili domestici</b>	<b>0,0</b>	<b>-0,3</b>
<b>Utensili e attrezzature per la casa e il giardino</b>	<b>0,0</b>	<b>-1,0</b>
<b>Grandi utensili ed attrezzature per la casa ed il giardino</b>	<b>0,0</b>	<b>0,0</b>

<i>Piccoli utensili ed accessori vari</i>	0,0	-1,1
<i>Beni e servizi per la manutenzione ordinaria della casa</i>	0,4	0,7
<i>Beni non durevoli per la casa</i>	1,2	0,6
<i>Servizi per la pulizia e la manutenzione della casa</i>	0,0	0,7
<b><i>Servizi sanitari e spese per la salute</i></b>	<b>0,0</b>	<b>0,1</b>
<i>Medicinali, prodotti farmaceutici, attrezzature e apparecchiature medicali</i>	0,0	-1,9
<i>Prodotti farmaceutici</i>	0,0	-2,0
<i>Altri prodotti medicali</i>	0,0	-2,0
<i>Attrezzature ed apparecchi terapeutici</i>	0,0	0,0
<i>Servizi ambulatoriali</i>	0,0	1,2
<i>Servizi medici</i>	0,0	1,5
<i>Servizi dentistici</i>	0,0	0,0
<i>Servizi paramedici</i>	0,0	1,3
<i>Servizi ospedalieri</i>	0,0	0,0
<i>Servizi ospedalieri</i>	0,0	0,0
<b><i>Trasporti</i></b>	<b>-1,0</b>	<b>1,1</b>
<i>Acquisto mezzi di trasporto</i>	0,1	0,8
<i>Automobili</i>	0,1	0,7
<i>Motocicli e ciclomotori</i>	0,0	1,6
<i>Biciclette</i>	0,0	0,0
<i>Spese di esercizio mezzi di trasporto</i>	-2,7	1,7
<i>Pezzi di ricambio e accessori per mezzi di trasporto privati</i>	0,0	0,2
<i>Carburanti e lubrificanti per mezzi di trasporto privati</i>	-5,0	2,4
<i>Manutenzione e riparazione mezzi di trasporto privati</i>	0,0	0,7
<i>Altri servizi relativi ai mezzi di trasporto privati</i>	0,0	1,0
<i>Servizi di trasporto</i>	2,4	-0,2
<i>Trasporto passeggeri su rotaia</i>	2,0	2,7
<i>Trasporto passeggeri su strada</i>	0,0	0,7
<i>Trasporto aereo passeggeri</i>	7,5	-5,2
<i>Trasporto marittimo e per vie d'acqua interne</i>	3,0	-0,4
<i>Trasporto multimodale passeggeri</i>	0,0	1,2
<i>Acquisto di altri servizi di trasporto</i>	0,0	0,0
<b><i>Comunicazioni</i></b>	<b>0,3</b>	<b>-5,0</b>
<i>Servizi postali</i>	0,0	5,3
<i>Servizi postali</i>	0,0	5,3
<i>Apparecchi telefonici e telefax</i>	2,2	-17,0
<i>Apparecchi telefonici e telefax</i>	2,2	-17,0
<i>Servizi di telefonia e telefax</i>	-0,2	-1,6
<i>Servizi di telefonia e telefax</i>	-0,2	-1,6
<b><i>Ricreazione, spettacoli e cultura</i></b>	<b>1,5</b>	<b>-0,3</b>
<i>Apparecchi audiovisivi, fotografici e informatici</i>	0,0	-7,7
<i>Apparecchi di ricezione, registrazione e riproduzione di suoni e immagini</i>	2,4	-15,5
<i>Apparecchi fotografici e cinematografici e strumenti ottici</i>	1,2	-7,3
<i>Apparecchi per il trattamento dell'informazione</i>	-0,1	-7,4
<i>Supporti di registrazione</i>	-2,4	1,2

<b>Altri beni durevoli per ricreazione e cultura</b>	<b>0,0</b>	<b>1,4</b>
<b>Beni durevoli per ricreazione all'aperto</b>	<b>0,0</b>	<b>1,6</b>
<b>Strumenti musicali e beni durevoli per ricreazione al coperto</b>	<b>0,0</b>	<b>0,0</b>
<b>Altri articoli e attrezzature per attività ricreative, giardinaggio e animali</b>	<b>1,2</b>	<b>0,8</b>
<b>Giochi, giocattoli e hobby</b>	<b>1,6</b>	<b>0,7</b>
<b>Articoli sportivi, per campeggio e attività ricreative all'aperto</b>	<b>-0,3</b>	<b>0,7</b>
<b>Articoli per giardinaggio, piante e fiori</b>	<b>0,0</b>	<b>-0,5</b>
<b>Animali domestici e relativi prodotti</b>	<b>2,5</b>	<b>2,0</b>
<b>Servizi veterinari e altri servizi per animali domestici</b>	<b>0,0</b>	<b>0,0</b>
<b>Servizi ricreativi e culturali</b>	<b>0,0</b>	<b>-0,3</b>
<b>Servizi ricreativi e sportivi</b>	<b>0,5</b>	<b>1,1</b>
<b>Servizi culturali</b>	<b>0,0</b>	<b>-1,9</b>
<b>Concorsi pronostici</b>	<b>0,0</b>	<b>0,0</b>
<b>Giornali, libri e articoli di cartoleria</b>	<b>-0,5</b>	<b>0,3</b>
<b>Libri</b>	<b>-0,6</b>	<b>-0,2</b>
<b>Giornali e periodici</b>	<b>-0,5</b>	<b>0,3</b>
<b>Articoli di cartoleria e materiale da disegno</b>	<b>0,1</b>	<b>1,3</b>
<b>Pacchetti vacanza</b>	<b>16,2</b>	<b>4,2</b>
<b>Pacchetti vacanza</b>	<b>16,2</b>	<b>4,2</b>
<b>Istruzione</b>	<b>0,0</b>	<b>-0,5</b>
<b>Scuola dell'infanzia ed istruzione primaria</b>	<b>0,0</b>	<b>1,0</b>
<b>Scuola dell'infanzia ed istruzione primaria</b>	<b>0,0</b>	<b>1,0</b>
<b>Istruzione secondaria</b>	<b>0,0</b>	<b>0,0</b>
<b>Istruzione secondaria</b>	<b>0,0</b>	<b>0,0</b>
<b>Istruzione universitaria</b>	<b>0,0</b>	<b>-3,2</b>
<b>Istruzione universitaria</b>	<b>0,0</b>	<b>-3,2</b>
<b>Corsi d'istruzione e di formazione</b>	<b>0,0</b>	<b>0,0</b>
<b>Corsi d'istruzione e di formazione</b>	<b>0,0</b>	<b>0,0</b>
<b>Servizi ricettivi e di ristorazione</b>	<b>1,0</b>	<b>2,9</b>
<b>Servizi di ristorazione</b>	<b>0,1</b>	<b>1,3</b>
<b>Ristoranti, bar e simili</b>	<b>0,1</b>	<b>1,5</b>
<b>Mense</b>	<b>1,9</b>	<b>-0,6</b>
<b>Servizi di alloggio</b>	<b>3,8</b>	<b>8,2</b>
<b>Servizi di alloggio</b>	<b>3,8</b>	<b>8,2</b>
<b>Altri beni e servizi</b>	<b>0,1</b>	<b>2,0</b>
<b>Beni e servizi per la cura della persona</b>	<b>0,2</b>	<b>0,7</b>
<b>Servizi di parrucchiere e trattamenti di bellezza</b>	<b>0,0</b>	<b>0,2</b>
<b>Apparecchi elettrici per la cura della persona</b>	<b>0,0</b>	<b>-0,9</b>
<b>Altri apparecchi non elettrici, articoli e prodotti per la cura della persona</b>	<b>0,6</b>	<b>1,5</b>
<b>Effetti personali n.a.c.</b>	<b>0,0</b>	<b>0,6</b>
<b>Gioielleria ed orologeria</b>	<b>0,0</b>	<b>0,0</b>
<b>Altri effetti personali</b>	<b>-0,1</b>	<b>1,4</b>
<b>Assistenza sociale</b>	<b>0,0</b>	<b>-2,2</b>
<b>Assistenza sociale</b>	<b>0,0</b>	<b>-2,2</b>
<b>Assicurazioni</b>	<b>0,0</b>	<b>-1,5</b>

<b>Servizi assicurativi connessi all'abitazione</b>	<b>0,0</b>	<b>0,1</b>
<b>Servizi assicurativi connessi alla salute</b>	<b>0,0</b>	<b>0,0</b>
<b>Assicurazioni sui mezzi di trasporto</b>	<b>0,0</b>	<b>-1,7</b>
<b>Servizi finanziari n.a.c.</b>	<b>0,2</b>	<b>9,4</b>
<b>Altri servizi finanziari n.a.c.</b>	<b>0,2</b>	<b>9,4</b>
<b>Altri servizi n.a.c.</b>	<b>0,0</b>	<b>5,1</b>
<b>Altri servizi n.a.c.</b>	<b>0,0</b>	<b>5,1</b>