

LICEO

F.ANGELONI

LINGUISTICO - MUSICALE - SCIENZE UMANE



Direzione Attività Economiche - Innovazione
Servizi statistici

ALTERNANZA SCUOLA LAVORO: «LA TECNOLOGIA DEL 21° SECOLO»

SIMULAZIONE DI INDAGINE STATISTICA

A CURA DI: CAPORALI LUCREZIA, CAPORALI OLGA, GLIRA BEATRICE E
PIERSANTI GIULIA,

Tutor dott.ssa Simona Coccetta

Nel mese di Maggio, abbiamo svolto l'attività di Alternanza Scuola Lavoro presso l'Ufficio Statistica del Comune di Terni.

Come esperienza di lavoro ci è stato proposto dal nostro Tutor di svolgere una simulazione di indagine statistica nella quale siamo stati coinvolti in tutte le fasi: dalla scelta dell'argomento, alla predisposizione del questionario, alla somministrazione, controllo codifica, inserimento dei dati, elaborazione e presentazione.



QUESTIONARIO “LA TECNOLOGIA NEL 21ESIMO SECOLO”

Nell'ambito del Progetto Alternanza Scuola Lavoro alcuni studenti del Liceo Angeloni ospitati presso i Servizi Statistici stanno conducendo una simulazione di indagine campionaria. Le chiediamo pertanto di rispondere alle seguenti domande di carattere generale, sull'utilizzo dei media, predisposte dagli stessi ragazzi.

1) Al giorno d'oggi quanto ritiene che i dispositivi elettronici siano indispensabili per essere coinvolti nella vita quotidiana?

PER NIENTE POCO ABBASTANZA MOLTO

2) Di quali e quanti dispositivi elettronici è in possesso?

	Nessuno	1	2	3	4	Altro
Smartphone						
Tablet						
Computer						
Televisione						
Impianto Stereo						

3) E' iscritto/a a qualche social media?

SI NO

4) Se sì, a quali e quanto li utilizza?

	Per niente	Poco	Abbastanza	Molto
Facebook				
Instagram				
WhatsApp				
Twitter				

5) Quanto tempo passa davanti alla televisione ogni giorno?

MENO DI UN'ORA 1-2 ORE 2-4 ORE PIU' DI 4 ORE

6) Quali programmi segue abitualmente in televisione?

	Per niente	Poco	Abbastanza	Molto
Documentari				
Film/ Serie TV				
Telegiornali				
Sport				
Meteo				
Programmi di intrattenimento				
Televendite				

7) Attraverso quale canale di informazione preferisce documentarsi?

Televisione Giornale cartaceo
 Informazioni online Radio

8) Quanto utilizza giochi e/o videogiochi quotidianamente?

PER NIENTE POCO ABBASTANZA MOLTO

9) Utilizza i servizi tecnologici offerti nei luoghi pubblici? (es: WIFI pubbliche)

SI NO

NOTIZIE SUL RISPONDENTE

Sesso: M F

Nazionalità: Italiana

Straniera Specificare

Età: 18-24 anni 25-36 37-49 50-65 66 oltre

Titolo di studio: Licenza elementare Licenza media Qualifica triennale
 Diploma Laurea Nessun titolo

n. componenti familiari: 1 2 3 4 5 e +

Il questionario è stato somministrato a un campione «**non ragionato**» presso gli uffici comunali di Corso del Popolo. Sono stati intervistati alcuni dipendenti comunali e cittadini in fila d'attesa presso l'Anagrafe.

Durante le interviste abbiamo quasi sempre ottenuto la collaborazione richiesta; sono stati somministrati complessivamente 100 questionari.



Dopo il controllo dei questionari e la codifica delle variabili abbiamo inserito i dati in un **database di Access** appositamente costruito insieme al personale dell'ufficio.
Per facilitare l'inserimento è stata creata una **maschera di immissione**.

Immissione dati - Maschera

QUESTIONARIO "LA TECNOLOGIA NEL 21ESIMO SECOLO"

LICEO F. ANGELONI
LINGUISTICO - MUSICALE - SCIENZE UMANE

N. PROGRESSIVO:

1) Al giorno d'oggi quanto ritiene che i dispositivi elettronici siano indispensabili per essere coinvolti nella vita quotidiana?

per niente poco abbastanza molto

Azzerà tutto

2) Di quali e quanti dispositivi elettronici è in possesso?

Smartphone	<input type="checkbox"/> nessuno	<input type="checkbox"/> 1	<input checked="" type="checkbox"/> 2	<input type="checkbox"/> 3	<input type="checkbox"/> 4	<input type="checkbox"/> altro
Tablet	<input type="checkbox"/> *	<input checked="" type="checkbox"/> *	<input type="checkbox"/> *	<input type="checkbox"/> *	<input type="checkbox"/> *	<input type="checkbox"/> *
Computer	<input type="checkbox"/> *	<input type="checkbox"/> *	<input checked="" type="checkbox"/> *	<input type="checkbox"/> *	<input type="checkbox"/> *	<input type="checkbox"/> *
Televisione	<input type="checkbox"/> *	<input type="checkbox"/> *	<input type="checkbox"/> *	<input checked="" type="checkbox"/> *	<input type="checkbox"/> *	<input type="checkbox"/> *
Impianto stereo	<input type="checkbox"/> *	<input type="checkbox"/> *	<input checked="" type="checkbox"/> *	<input type="checkbox"/> *	<input type="checkbox"/> *	<input type="checkbox"/> *

Azzerà tutto

3) E' iscritto/a a qualche social media?

Sì No

Azzerà tutto

4) Se sì a quali, e quanto li utilizza?

Facebook	<input checked="" type="checkbox"/> per niente	<input type="checkbox"/> poco	<input type="checkbox"/> abbastanza	<input type="checkbox"/> molto
Instagram	<input type="checkbox"/> *	<input type="checkbox"/> *	<input type="checkbox"/> *	<input checked="" type="checkbox"/> *
WhatsApp	<input type="checkbox"/> *	<input type="checkbox"/> *	<input type="checkbox"/> *	<input checked="" type="checkbox"/> *
Twitter	<input checked="" type="checkbox"/> *	<input type="checkbox"/> *	<input type="checkbox"/> *	<input type="checkbox"/> *

Azzerà tutto

5) Quanto tempo passa davanti alla televisione ogni giorno?

- di un'ora 1-2 ore 2-4 ore + di 4 ore

Azzerà tutto

6) Quali programmi segue abitualmente in televisione?

Documentari	<input checked="" type="checkbox"/> per niente	<input type="checkbox"/> poco	<input type="checkbox"/> abbastanza	<input type="checkbox"/> molto
Film/Serie TV	<input type="checkbox"/> *	<input type="checkbox"/> *	<input checked="" type="checkbox"/> *	<input type="checkbox"/> *
Telegiornali	<input checked="" type="checkbox"/> *	<input type="checkbox"/> *	<input type="checkbox"/> *	<input type="checkbox"/> *
Sport	<input checked="" type="checkbox"/> *	<input type="checkbox"/> *	<input type="checkbox"/> *	<input type="checkbox"/> *
Meteo	<input checked="" type="checkbox"/> *	<input type="checkbox"/> *	<input type="checkbox"/> *	<input type="checkbox"/> *
Programmi di intrattenimento	<input checked="" type="checkbox"/> *	<input type="checkbox"/> *	<input type="checkbox"/> *	<input type="checkbox"/> *
Televendite	<input checked="" type="checkbox"/> *	<input type="checkbox"/> *	<input type="checkbox"/> *	<input type="checkbox"/> *

Azzerà tutto

7) Attraverso quale canale di informazione preferisce documentarsi?

TV Giornali Online Radio

Azzerà tutto

8) Quanto utilizza giochi e/o videogiochi quotidianamente?

Documentari per niente poco abbastanza molto

Azzerà tutto

9) Utilizza i servizi tecnologici offerti nei luoghi pubblici? (es. WIFI pubbliche)

Sì No

Azzerà tutto

NOTIZIE SUL RISPONDENTE

Sesso M F

Nazionalità Italiana Straniera (specificare) Danese

Età 18-24 25-36 37-49 50-65 66 oltre

Titolo di studio Lic. elem. Lic. media Qualifica tri. Diploma Laurea l. liv. Laurea spec. Nessun titolo/mon conosciuto

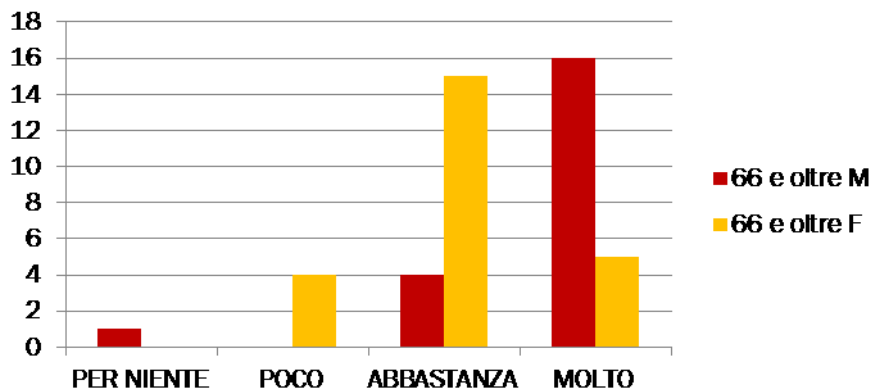
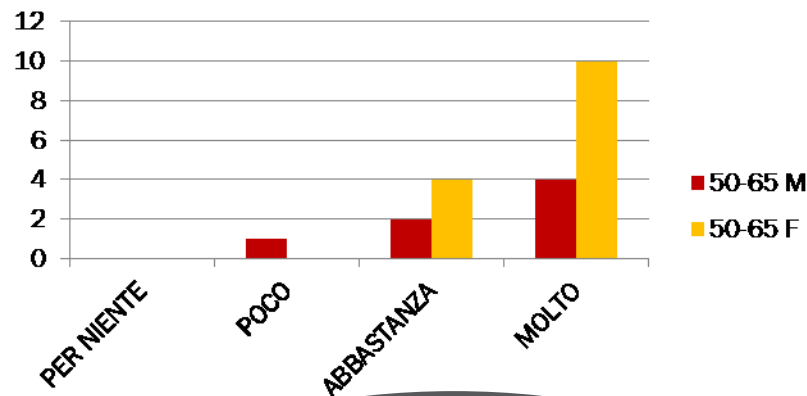
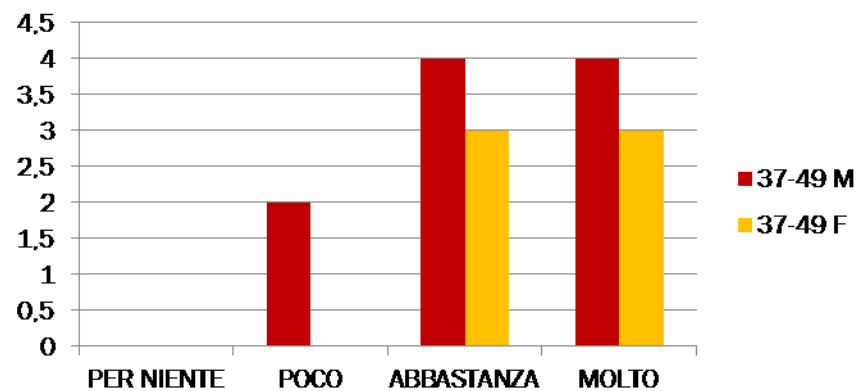
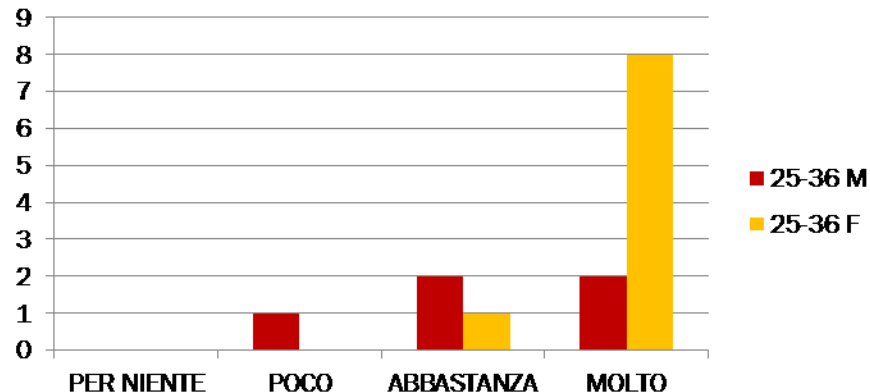
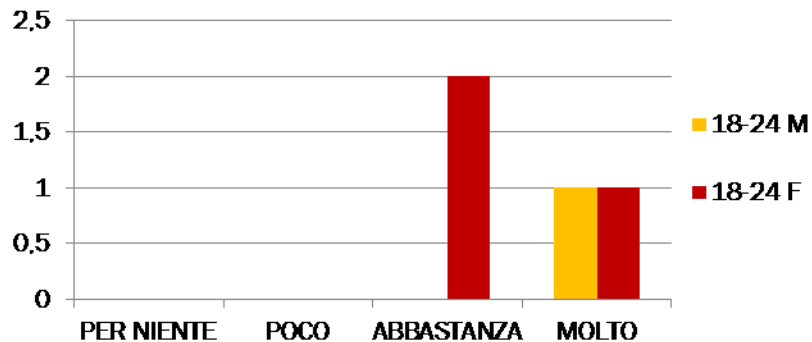
N. Componenti familiari 1 2 3 4 5e+

Azzerà tutto

Records: 1 di 100

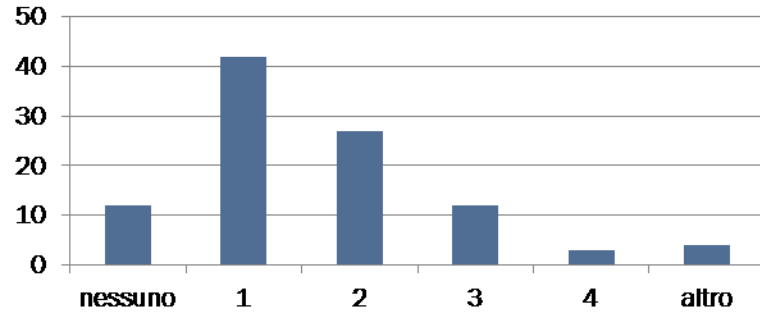
Malgrado non avessimo nessuna conoscenza di Access abbiamo appreso con facilità l'utilizzo delle funzioni necessarie per la creazione di tabelle e query.

I RISULTATI

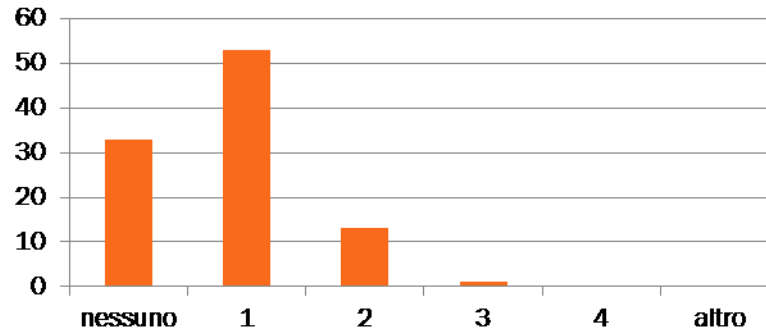


Questi grafici mostrano quanto è importante la tecnologia al giorno d'oggi secondo l'età e il sesso del rispondente.

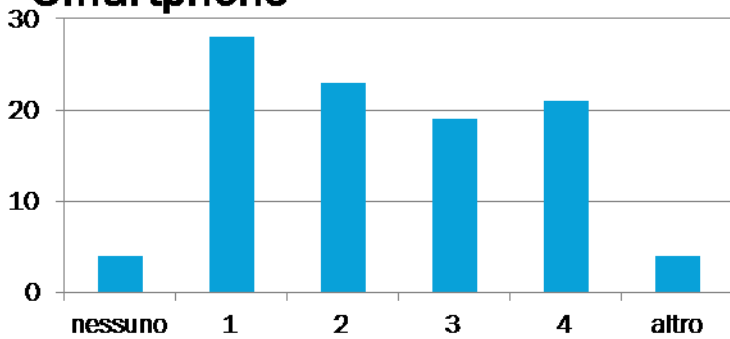
Computer



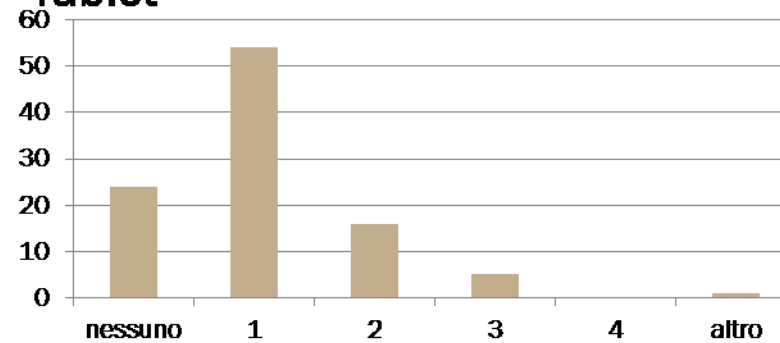
Stereo



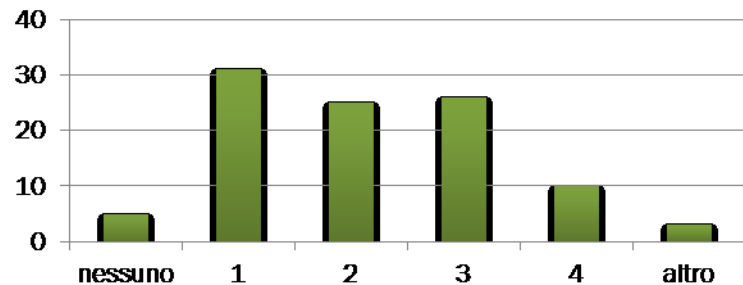
Smartphone



Tablet

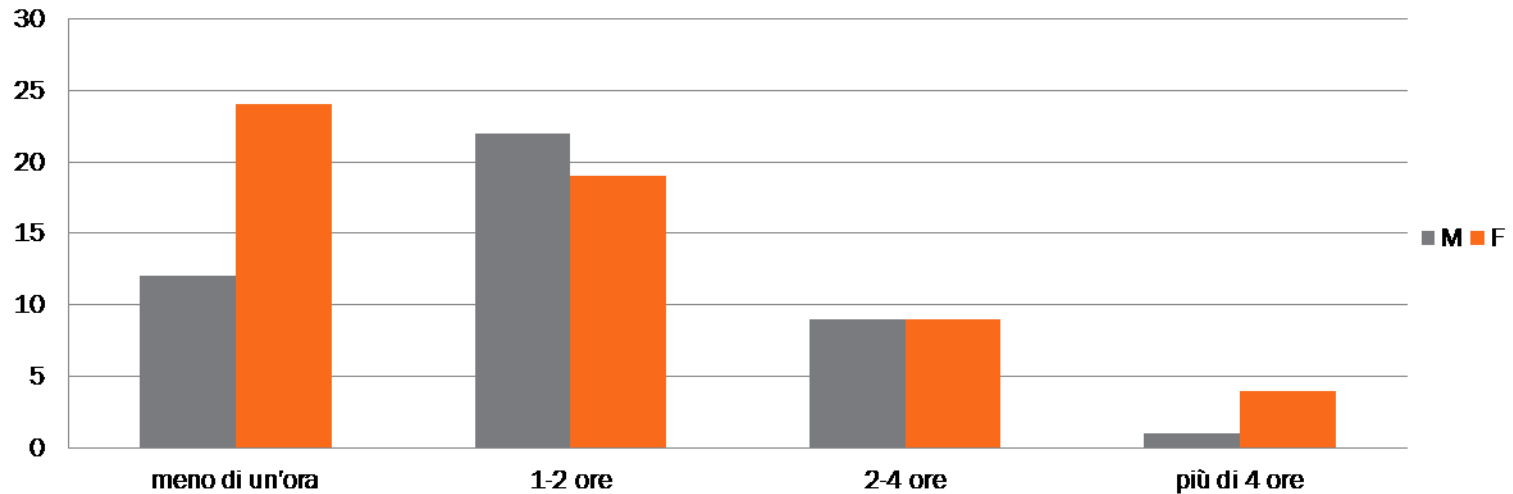


Televisione

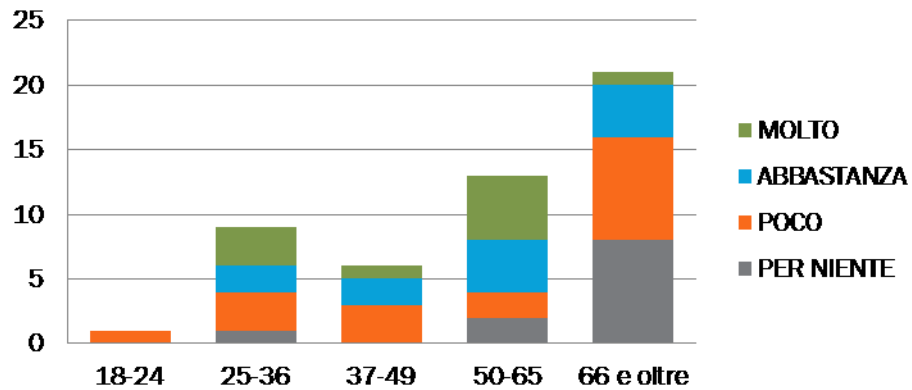


Questo grafico mostra
quali e quanti dispositivi
possiede la famiglia
dell'intervistato.

TEMPO MEDIO TRASCORSO DAVANTI ALLA TV GIORNALMENTE

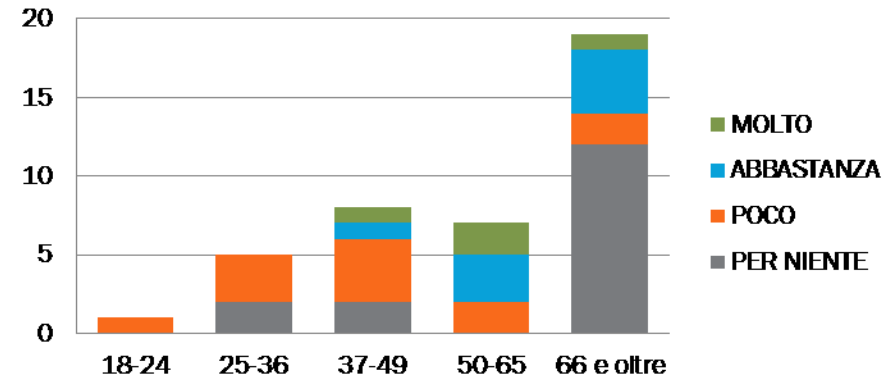


UTILIZZO DI "FACEBOOK" DA PARTE DELLE DONNE



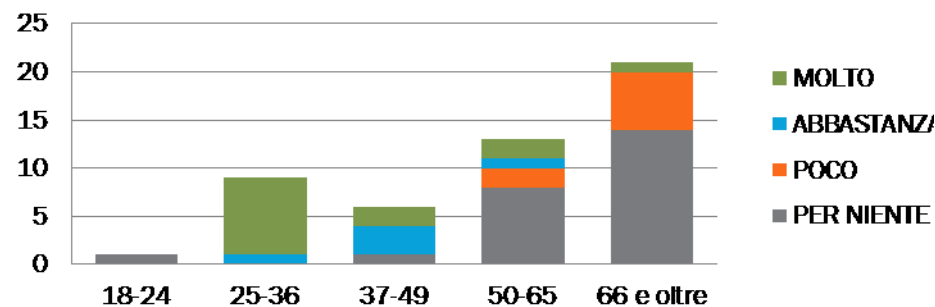
Classi di età

UTILIZZO DI "FACEBOOK" DA PARTE DEGLI UOMINI



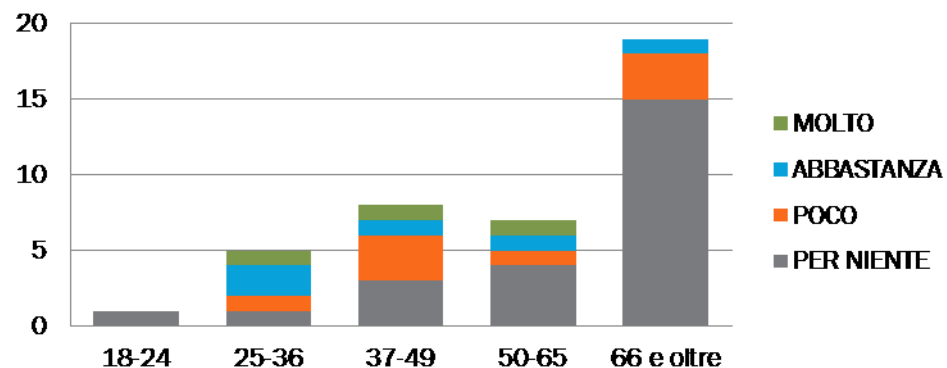
Classi di età

UTILIZZO DI "INSTAGRAM" DA PARTE DELLE DONNE



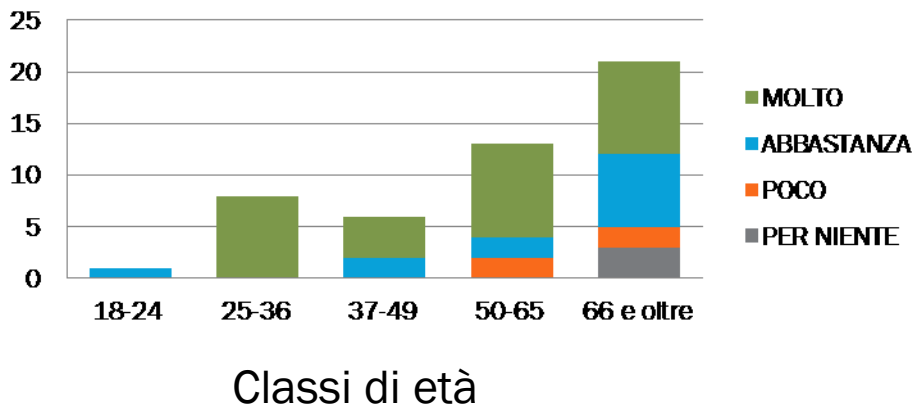
Classi di età

UTILIZZO DI "INSTAGRAM" DA PARTE DEGLI UOMINI

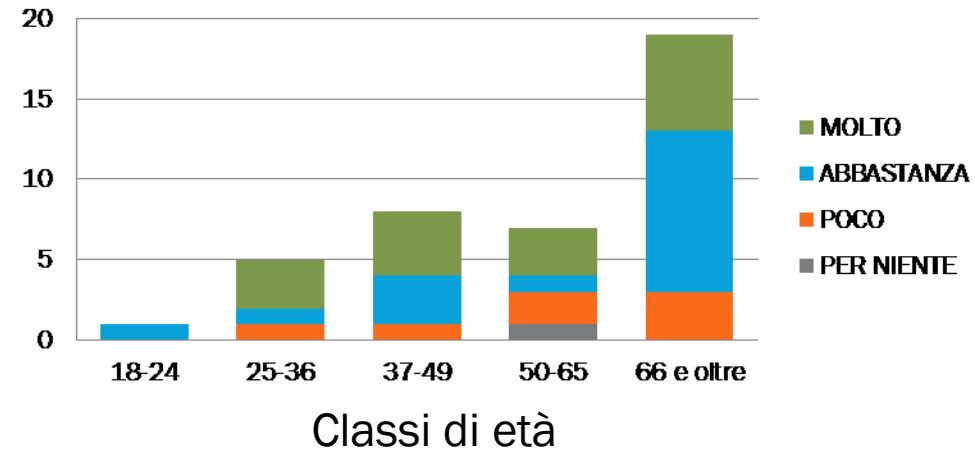


Classi di età

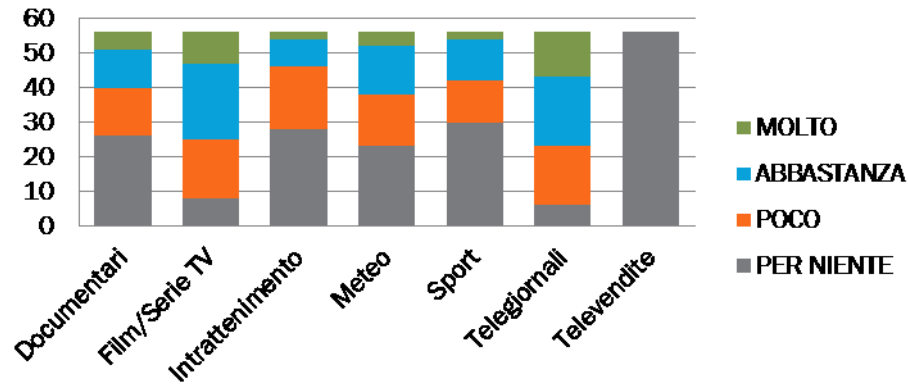
UTILIZZO DI "WHATSAPP" DA PARTE DELLE DONNE



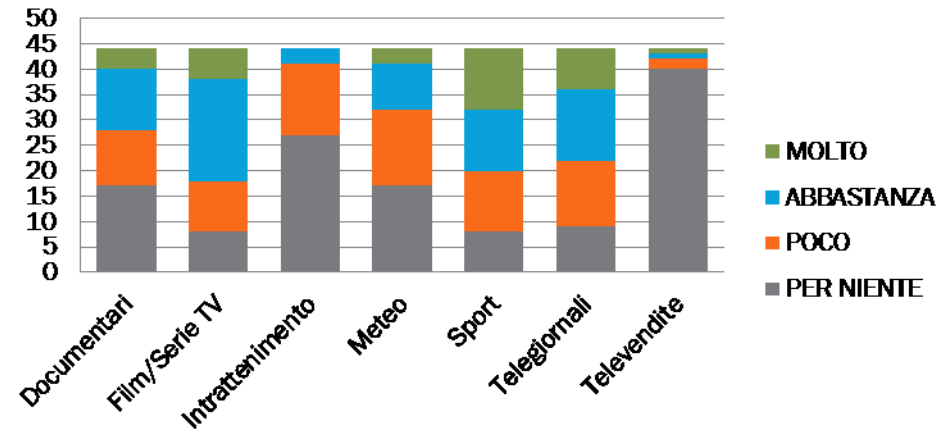
UTILIZZO DI "WHATSAPP" DA PARTE DEGLI UOMINI



PROGRAMMI SEGUITI ABITUALMENTE DALLE DONNE

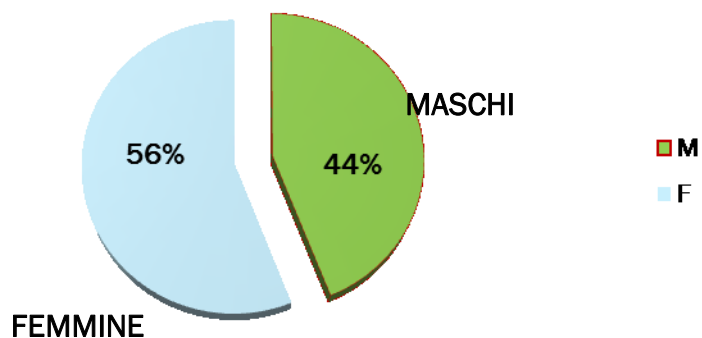


PROGRAMMI SEGUITI ABITUALMENTE DAGLI UOMINI

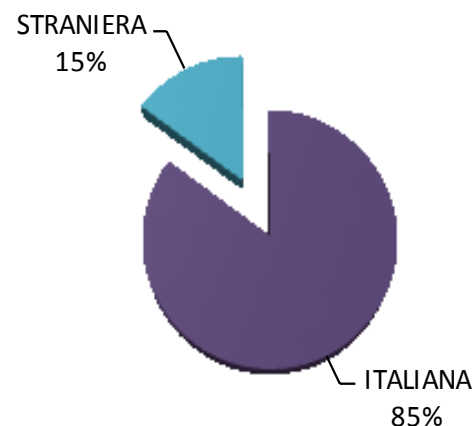


NOTIZIE SUI RISPONDENTI

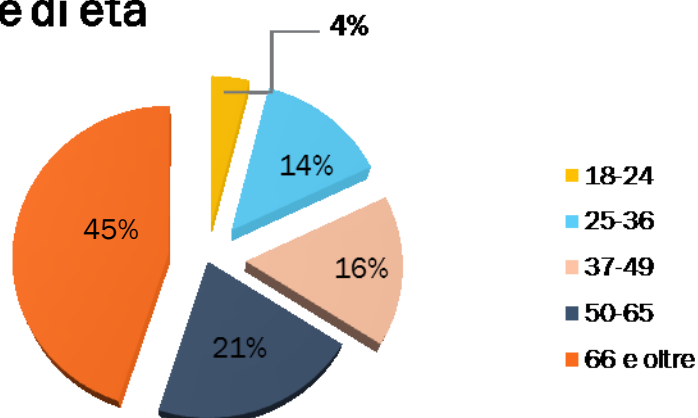
SESSO



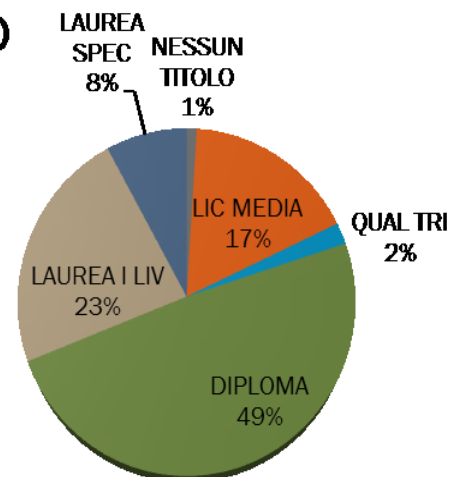
CITTADINANZA



Fasce di età



TITOLO DI STUDIO



La nostra esperienza nell'Ufficio Statistica del Comune di Terni è stata davvero positiva e interessante, in quanto abbiamo appreso molte cose inerenti al mondo del lavoro. Abbiamo interagito con il pubblico superando le nostre paure iniziali, abbiamo lavorato in gruppo tra di noi e con i dipendenti dell'ufficio di statistica, ciò ha favorito l'apprendimento di nuove nozioni.

